



Befestigen und Aufstellen

wavetec bietet Ihnen verschiedene Möglichkeiten für die Befestigung unserer Geräte

Schellen:

“Ma60”, “Ma70”:

Handelsübliche Schellensysteme zum Befestigen der Speed Displays an vorhandenen Masten.

“V2A-Schelle”:

Diese Schelle ermöglicht Ihnen eine weitgehende diebstahlssichere Befestigung unserer Produkte und Schnelleinhängvorrichtungen.

Einhängevorrichtungen

“MaPat”

Schnelleinhängvorrichtung

Die Schnelleinhängvorrichtung MaPat ermöglicht Ihnen ein sehr einfaches Anbringen Ihres Speed Displays oder Traffic Counters. Das Display oder der Counter wird hierzu einfach in die Schlüssellöcher der vormontierten Schellenkonstruktion eingehängt.

Besonders für häufige Standortwechsel geeignet: montieren Sie die MaPat einfach an mehreren Standorten und hängen Sie Ihr Gerät bei Bedarf aus und am nächsten Standort wieder ein.

“MaEasy”

Schnelleinhängvorrichtung

Bei dieser Vorrichtung zur schnellen Montage eines Speed Displays werden zwei großflächige Trägerplatten ineinander geschoben. Diese innovative Technik ermöglicht ein besonders problemloses Anbringen und Abnehmen des Displays - und ist vor allem auch durch eine Person leicht zu handhaben.

Ganz besonders geeignet, wenn der Standort des Speed Displays häufig wechseln soll: montieren Sie die Halteplatten einfach an mehreren Standorten vor und hängen Sie das Display bei Bedarf dort ein.

“MaMobil”

Die variable Schnelleinhängvorrichtung ermöglicht Ihnen ein sehr einfaches Aufhängen- und Abnehmen Ihrer Geschwindigkeits-Anzeigetafel oder Ihres Counters.

Sie ist besonders geeignet, wenn das Speed Display oder der Counter den Standort häufig wechseln soll:

Die Einhängevorrichtung wird am Fuß des Mastes vormontiert und kann dann in die gewünschte Höhe verschoben werden.

Nach Anziehen der Flügelschrauben hängt das Speed Display oder der Counter fest und sicher.

Die Anzeigetafel oder der Counter kann am vorgesehenen Standort mittels einfacher Rundkopfschrauben bequem ein- und wieder ausgehängen werden. Mit der „Aushängesicherung“ wird das Display oder der Counter gegen unbefugtes Abnehmen gesichert.

Masten


“MoMa” und “TriMa”

Mobile Masten zum Aufstellen

Die mobilen Masten von wavetec ermöglichen Ihnen den flexiblen Einsatz der Speed Displays - zum Standortwechsel ohne Probleme.



“Ma 60” bzw. “Ma 70”
Schraubschellen



“V2A”
Universalbandschelle




“MaPat”
Universalbandschelle




Abschließbar
mit Vorhängeschloss



“MaEasy”
Schnelleinhängesystem



Abschließbar
mit Vorhängeschloss



Einhängeprinzip
der “MaEasy”



“MaMobil”
Schnelleinhängesystem, besonders variabel



“MoMa”
Mobiler Universalsteckmast



“TriMa”
Mobiler Dreibeinmast